Komfortmatte

DIE WASSERDURCHLÄSSIGEN GUMMI-GRANULATMATTEN

Einsatz in der Pferdebox, Waschplatz, Stallgasse etc.

Die Ridcon Komfortmatten bestehen aus zwei Schichten, einer Sauberkeitsschicht oben und einer Elastikschicht unten.

Die obere Schicht verhindert das Eindringen von Mist und die untere Schicht sorgt für eine hohe Elastizität und für mehr Komfort.

Paddock mit der Komfortmatte

Auf grobem Untergrund

In der Waschbox.

Einsatz auf dem Waschplatz

Der Komfortboden in der Box

Die ridcon Komfortmatte rechts

Einsatzbereiche

- Box / Offenstall
- Stallgasse
- Waschplatz & Putzplatz
- Paddock & Wege
- Führanlage

Eigenschaften

- wasserdurchlässig
- elastisch
- griffig auch bei Nässe
- huf- und gelenkschonend
- urinbeständig*
- wärmeisolierend
- umweltneutral
- seitliche Steckverbindung

* nicht bei Staunässe

Sparen Sie bis zu 70% Einstreu von Anfang an.

Mit der Komfortmatte in der Box sparen Sie teilweise bis zu 70% Einstreu. Bei den Komfortmatten läuft der Urin durch die Matten und anschließend in den Drainagekanälen zum Abfluss. Voraussetzung ist ein Gefälle.

Einfache Verlegung

Die Komfortmatten können auf Beton, einem Verlegebett aus Schotter und Splitt, auf Pflaster und Asphaltflächen verlegt werden. Mit den mitgelieferten Steckverbinder werden die Matten untereinander verbunden. Damit die Matten nicht auseinander rutschen können, wird eine stabile Randeinfassung benötigt. Entsprechende Leisten aus Kunststoff erhalten Sie bei uns.

Reinigung

Die Komfortmatten können Sie mit einem Hochdruckreiniger reinigen. Geeignetes Reinigungsmittel kann verwendet werden.

In der Pferdebox sollten die Matten 2 - 3 mal im Jahr kontrolliert und bei Bedarf gespült und gereinigt werden.

Zweischicht-Aufbau der Komfortmatten

Die Komfortmatten werden in einem speziellen Verfahren in zwei Schichten gefertigt. An der Oberseite befindet sich eine extrem abriebfeste und robuste Schicht aus feinerem Gummi, unten eine elastischere Schicht aus grobem Gummi.

Maße der Matte: 0,5 m x 0,5 m, Höhe ca. 4 cm

Änderungen und Irrtümer vorbehalten. Abbildungen ähnlich.

Quadratmatte

DIE HANDLICHE GUMMI-GRANULATMATTE IM PRAKTISCHEN FORMAT.

Praktische Größe: 50 x 50 cm
4 Stück = 1 Quadratmeter
Stärke 2 und 2,5 cm erhältlich

An 4 Seiten eine
feste Puzzleverbindung

Quadratmatten auf Pflaster

Quadratmatten im Paddock

Angenehmer Boden

Einzelpaddock ohne Endstücke

Sauber verlegt auf Pflaster

Gerade Seitenteile

Einsatzbereiche

- Stallgasse
- Putzplatz
- Waschplatz
- Paddock
- Box

Eigenschaften

- elastisch
- griffig auch bei Nässe
- huf- und gelenkschonend
- pflegeleicht
- wasserdurchlässig
- wärmeisolierend
- umweltneutral
- seitliche Verbindung
- ausgesuchtes Granulat
- sehr gute Drainage

Reinigung

Mit einem Besen und bei Bedarf mit einem Hochdruckreiniger werden die Matten schnell wieder sauber.

Anpassen und Zuschneiden.
Die Matten können Sie mit einer Stichsäge, Teppichmesser oder Handkreissäge schneiden.

Bezeichnung:	Quadratmatte
L/B/H	0,5 m x 0,5 m x 2 cm oder 2,5 cm
Farbe:	rotbraun / grau
Material:	Gummigranulat
Art. No.	10111500

Verlegung

Die 50 x 50 cm großen Matten lassen sich einfach verlegen. Die Matten werden wie ein Puzzle ineinandergedrückt und halten fest zusammen.

Als Abschluss können Seiten- und Eckteile verwendet werden.

Es wird keine Randeinfassung benötigt.

Die Quadratmatten müssen zwingend auf einem festen Untergrund verlegt werden (Pflaster, Beton oder gleichwertig).





Hinweis

Alle Gummigranulatbeläge sind direkt nach dem Einbau noch nicht so griffig wie dies eigentlich erwartet werden könnte. Dies liegt daran, dass die Beläge bei der Produktion mit einem Trennmittel versehen werden, das sicherstellt, dass die Gummigranulatteile wieder aus der Form entfernt werden können. Zu Vergleichen ist dies mit einer Kuchenform.

Das Trennmittel verschwindet nach kurzer Zeit der Nutzung. Sie können dies beschleunigen, indem Sie etwas Sand aufstreuen oder mit Wasser und Spülmittel die Matten abbürsten.

Unterseite bei der 2 cm Variante (ohne Drainagekanal)

Unterseite bei der 2,5 cm Variante (mit Drainagekanal)



Änderungen und Irrtümer vorbehalten. Abbildungen ähnlich.

T-Stein Matte
DIE GUMMI-GRANULATMATTE
IN T-STEIN OPTIK
T-Stein Matte,
40 T- Steine = 1 Matte
T-Stein Matte
110 cm x 110 cm, Höhe 2,5 cm
Einfache Verlegung,
hier auf der alten Stallgasse

Auf dem Waschplatz

In der Stallgasse

Eine edle Optik in der Stallgasse

Optik

T-Stein - Matten sind 2,5 cm starke Gummigranulatmatten, die an der Oberseite Scheinfugen besitzen und dadurch im verlegten Zustand wie T-Steine aussehen. Die Matten haben ein Maß von 110 x 110 cm.

Einsatzbereiche

- Stallgasse
- Putzplatz
- Weg
- Waschplatz

Reinigung

Kehren mit Besen oder Hochdruckreiniger, Hoflader mit Kehrbesen etc.

Anpassen / Schneiden

Die Matten schneiden Sie mit einer Stichsäge oder Teppichmesser.

Untergrund und Randeinfassung

T-Stein Matten werden auf festem Untergrund verlegt (Beton, Pflaster etc.). Keine Verlegung auf Schotter, Kies etc. möglich. Eine Randeinfassung wird an zwei Seiten benötigt.

Verlegung

Beginnen Sie in einer Ecke und legen Sie die erste Reihe Matten.

In der zweiten Reihe beginnen Sie mit einer halben Matte (zugeschnittene ganze Matte). Durch dieses Vorgehen erreichen Sie einen festen T-Verbund (wie bei einer Ziegelmauer).

Zu beachten ist hier, dass die Matten nur an zwei Seiten eine Verpuzzelung besitzt.

Bei der Verlegung im Kreuzverband haben die Matten keine Verbindung zwischen den Reihen.

Hinweis

Alle Gummigranulatbeläge sind direkt nach dem Einbau noch nicht so griffig wie dies eigentlich erwartet werden könnte. Dies liegt daran, dass die Beläge bei der Produktion mit einem Trennmittel versehen werden, das sicherstellt, dass die Gummigranulatteile wieder aus der Form entfernt werden können. Zu Vergleichen ist dies mit einer Kuchenform.

Das Trennmittel verschwindet nach kurzer Zeit der Nutzung. Sie können dies beschleunigen, indem Sie etwas Sand aufstreuen oder die Matten mit Wasser und Spülmittel abbürsten.

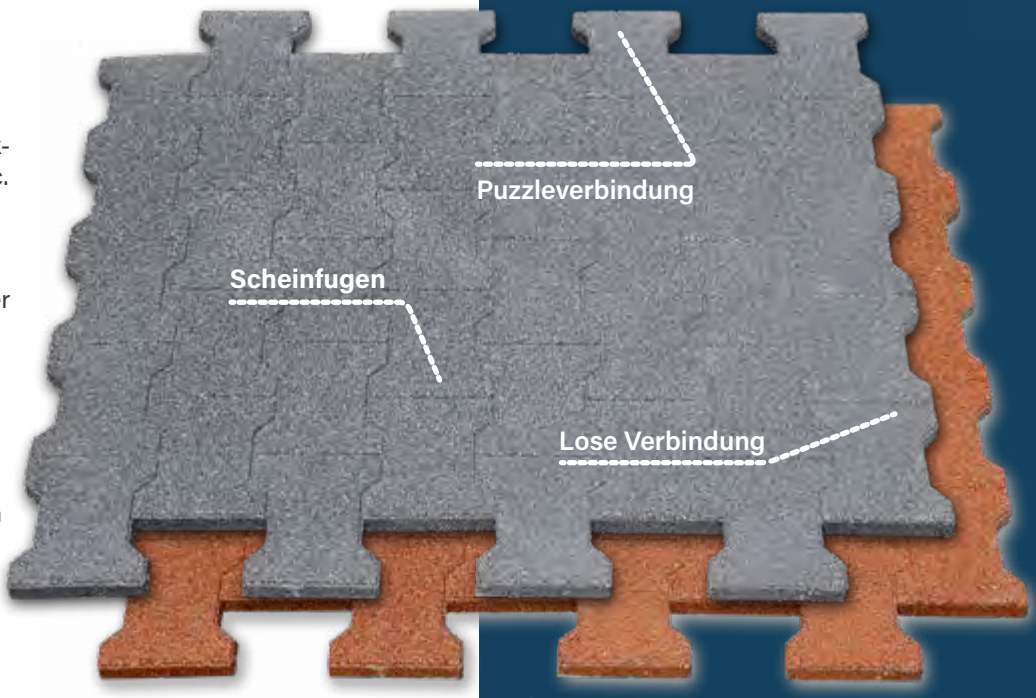

Bezeichnung:	Matte in Pflastersteinoptik
L/B/H	1,10 m /1,10 m /2,5 cm
Farbe:	rotbraun oder grau
Material:	Gummigranulat
Art. No.	10111854 rotbraun
Art. No.	10111855 grau

Änderungen und Irrtümer vorbehalten. Abbildungen ähnlich.

Doppel T-Stein

DIE STARKEN WASSERDURCHLÄSSIGEN GRANULATSTEINE

Beratung und Verkauf

Montag - Freitag von 8.00 Uhr bis 17.00 Uhr,
Telefon 09270-915393-0 E-Mail: info@ridcon.de
09270-915393-0
Ridcon GmbH - Lankenreuth 7 - D 95473 Creußen
info@ridcon.de www.ridcon.de
www.facebook.com/RidconDeutschland/
https://www.instagram.com/ridcon_paddockgitter/

Verlegung auf Splittbett



Verlegung auf Splitt

Verbund- und Einzelansicht



Optisch sehr ansprechend



In der Stallgasse

Im Einsatz in der Führanlage

Einsatzbereiche

- Führanlage
- Stallgasse
- Paddock
- Putzplatz
- Weg
- Waschplatz

Eigenschaften

- hoch robust
- griffig auch bei Nässe
- huf- und gelenkschonend
- pflegeleicht
- wasserdurchlässig
- wärmeisolierend
- flächige Auflage unten

Verlegung

Die Gummi T-Steine verlegen Sie im Grunde wie Betonpflastersteine.

Auf den vorbereiteten Untergrund werden die Steine einzeln eingelegt und angedrückt. Mit einem Pflasterhammer werden die Steine aneinander gefügt.

Die Doppel-T-Steine benötigen eine stabile Randeinfassung, die das Auseinanderwandern der einzelnen Steine dauerhaft verhindert.

Reinigung

Die Doppel-T Steine lassen sich mühelos kehren oder mit dem Hochdruckreiniger abspritzen. Bei Bedarf können die Steine auch maschinell gekehrt oder abgeschoben werden. Dazu kann der Belag mit dem Hoflader oder Traktor befahren werden.

Anpassen / Zuschneiden

Die Steine können Sie mit einer Stichsäge, einer Bandsäge oder einer Kreissäge schneiden. Um die Reibung beim Schneiden zu verringern, können Sie etwas Speiseöl hinzugeben.

Material

Die robusten Gummisteine bestehen aus **hoch verpresstem** Gummigranulat mit einer Höhe von 4,3 cm.

Die Gummisteine liegen vollflächig auf.

Auf Drainagekanäle wird zugunsten der Stabilität verzichtet. Durch die extrem stabile und kompakte Ausführung eignen sich die Doppel-T-Steine hervorragend als Belag für die Führanlage.

Bezeichnung:	Doppel T-Stein
L/B/H	20 cm /16 cm /4,3 cm
Farbe:	rotbraun
Material:	Gummigranulat
Art. No.	10111013 rotbraun
Art. No.	10111014 anthrazit

Änderungen und Irrtümer vorbehalten. Abbildungen ähnlich.