


Tough Mats

Die wasserdurchlässigen Robustmatten


Boxenboden - Offenstall - Paddock. Hier sparen Sie Einstreu.




+ Tough Mats -
Ausgesuchte Gummigranulate und
Kleber machen den Unterschied.

Eines der
Top-Seller im
Programm.






Oberseite der Tough Mat (dick)



Seitenansicht (4 cm Version)



Unterseite der Tough Mats (dick)

Richtung Perfektion. Eine die jeden Tag Freude macht.

Einsatzbereich

- Boxen und Stallgasse
- Offenstall
- Paddock
- Unterstand
- Werkstattbereich
- Zugangswege

Eigenschaften

- urin - ammoniakresistent*
- wasserdurchlässig
- robust
- wärmedämmend
- UV- und frostbeständig
- 1m x 1m groß
- langlebig
- ausgesuchtes Granulat
- sehr gute Drainage

* nicht bei Staunässe

Tough Mats für Profis

Die Tough Mats sind für höchste Beanspruchungen im täglichen Einsatz produziert.

Basis der Matten ist ein Gummi- granulat, das überwiegend aus LKW Reifen gewonnen wird. Dieses ist widerstandsfähiger und langlebiger.

In der Produktion werden die Mat- ten mit einem hochfesten Kleber verpresst. Bei den Tough Mats er- folgt die Verpressung mit höherem Druck.

Einstreu sparen

Durch die Tough Mat sparen Sie Einstreu. Die Tough Mats isolieren sehr gut. Wasser und Urin kön- nen durch die Matten sickern. Da- durch kann auf Einstreu komplett oder fast komplett verzichtet wer- den. In der Regel sparen Sie mit den Tough Mats zwischen 70 und 90% der bisherigen Einstreu.

Einfach Hinlegen

Die Tough Mats werden einfach verlegt. Die glatten Aussenseiten der Matten werden Stoß an Stoß gelegt. Die Matten liegen auf- grund des hohen Eigengewichts sehr gut. Die Matten benötigen keine zusätzliche Verbindung un- tereinander. Zum Rand sollen ca. 2 cm Abstand eingehalten wer- den. Bei Bedarf können die Mat- ten auch fixiert werden, dies ist in der Regel jedoch nicht nötig. Die Verlegung im T-Verband und eine Randeinfassung ist empfohlen.

Reinigung

Das Reinigen der Tough Mats ist professionell, schnell und effek- tiv. Nehmen Sie einfach den Was- serschlauch oder den Dampf- hochdruckreiniger und spülen Sie die Matten durch. Bei Bedarf kön- nen Sie an einer Seite anheben und unter den Matten spülen.


Bei jedem Wetter

Die Matten aus Gummi granulat werden gern auch im Außenbe- reich eingesetzt. Sie behalten ihre Rutschfestigkeit und Elastizität bei nahezu jedem Wetter.

Außen und in vielen anderen Be- reichen, so wie zum Beispiel auf dem Paddock, im Offenstall oder auf Wegen, wird auf Einstreu komplett verzichtet. Das erleich- tert die tägliche Pflege und senkt die laufenden Kosten. Bei Bedarf kann auch eine Sandauflage auf- gebracht werden.



Tough Mat (3 cm) ohne Kanäle



Tough Mat (4 cm) mit Drainagekanälen


Beratung ridcon

Montag - Freitag von 08.00 Uhr bis 17.00 Uhr.

 09270-91539-30  09270-91539-39

E-mail: info@ridcon.de - www.ridcon.de

Ridcon GmbH - Lankenreuth 7 - D 95473 Creußen



Maße der Tough Mats:

- Tough Mat (dick)
100 cm x 100 cm, 4 cm stark
- Tough Mat (dünn)
100 cm x 100 cm, 3 cm stark